


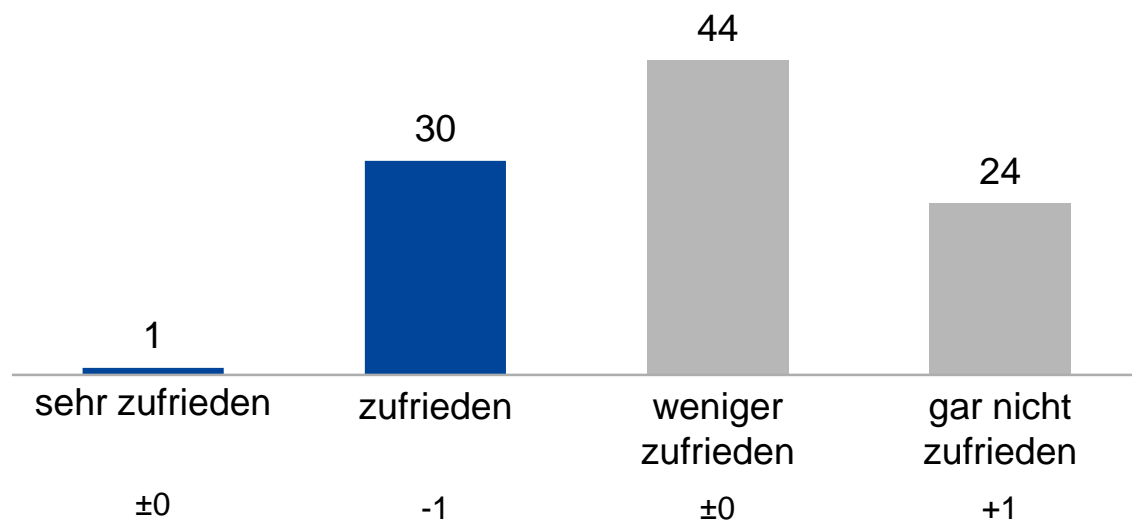
ARD-DeutschlandTREND Dezember 2019

Repräsentative Studie zur
politischen Stimmung im
Auftrag der tages Themen

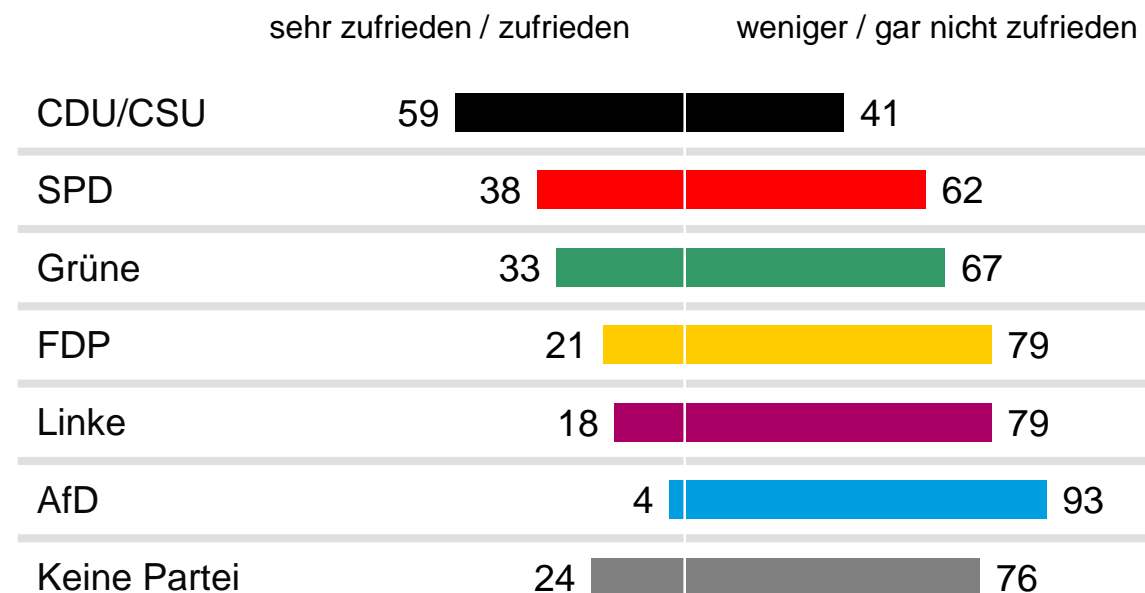


Studieninformation

Grundgesamtheit	Wahlberechtigte in Deutschland
Stichprobe	Repräsentative Zufallsauswahl / Dual-Frame
Erhebungsverfahren	Telefoninterviews (CATI)
Erhebungszeitraum	02. bis 03. Dezember 2019
Fallzahl	1.007 Befragte
Gewichtung	nach soziodemographischen Merkmalen Sonntagsfrage mit separater Gewichtung
Schwankungsbreite	1,4* bis 3,1** Prozentpunkte * bei einem Anteilswert von 5% ** bei einem Anteilswert von 50%
Autorin WDR	Ellen Ehni
Redaktion WDR	Florian Riesewieck
Ansprechpartner	Michael Kunert, Reinhard Schlinkert, Roberto Heinrich
Kontakt	@ indi@infratest-dimap.de



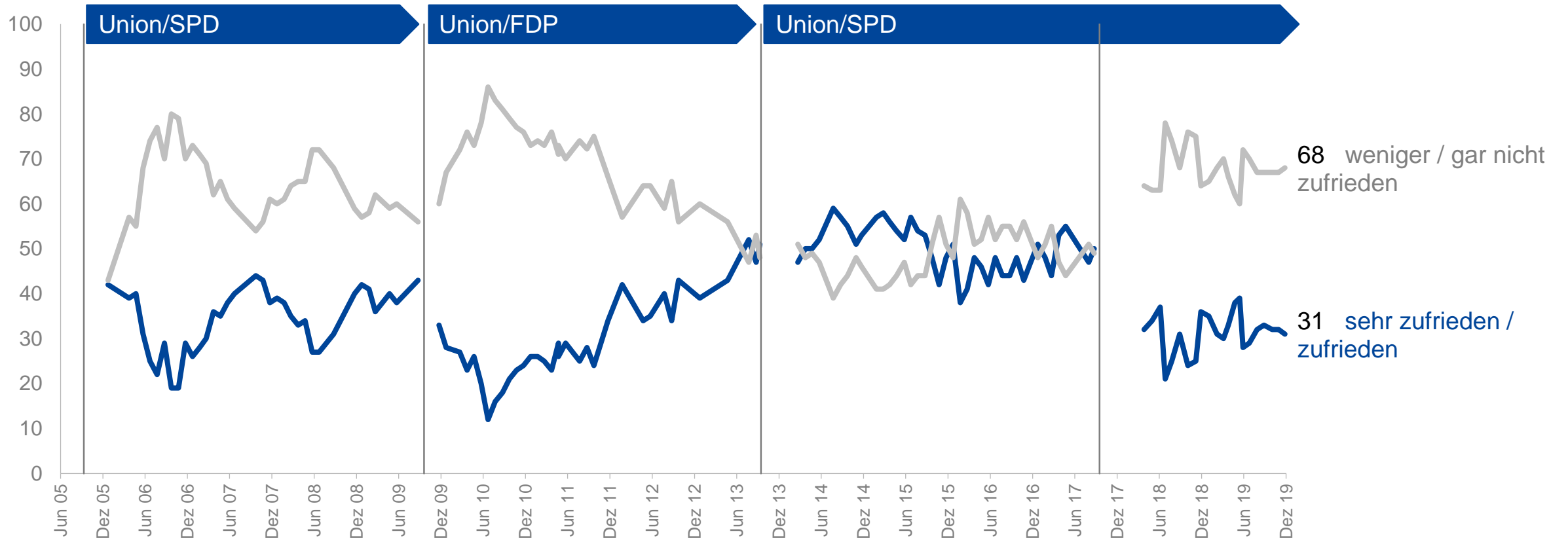
Parteianhänger



Wie zufrieden sind Sie mit der Arbeit der Bundesregierung?

Zufriedenheit mit der Bundesregierung

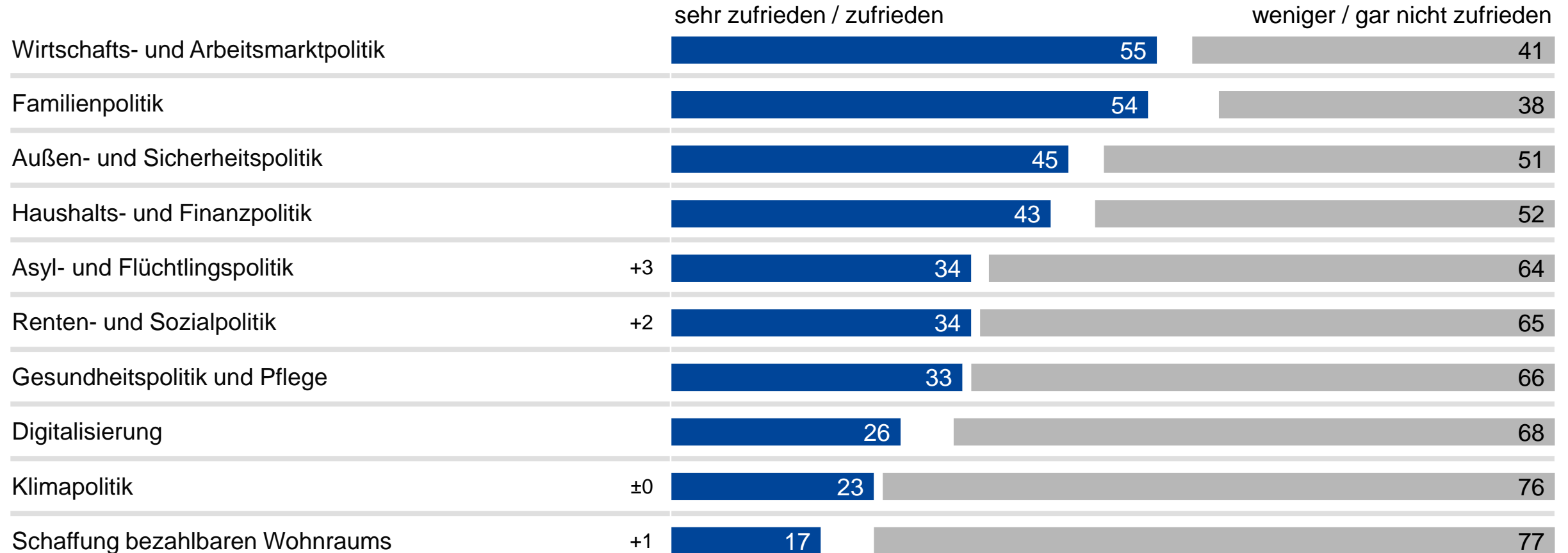
Zeitverlauf



Wie zufrieden sind Sie mit der Arbeit der Bundesregierung?

Grundgesamtheit: Wahlberechtigte in Deutschland
 Werte in Prozent
 Fehlende Werte zu 100 Prozent: Weiß nicht / keine Angabe


Zufriedenheit mit der Bundesregierung in Politikbereichen



Sind Sie mit den bisherigen Anstrengungen der aktuellen Bundesregierung (...) sehr zufrieden, zufrieden, weniger zufrieden, gar nicht zufrieden?

Zufriedenheit mit der Bundesregierung in Politikbereichen - Regierungsparteien

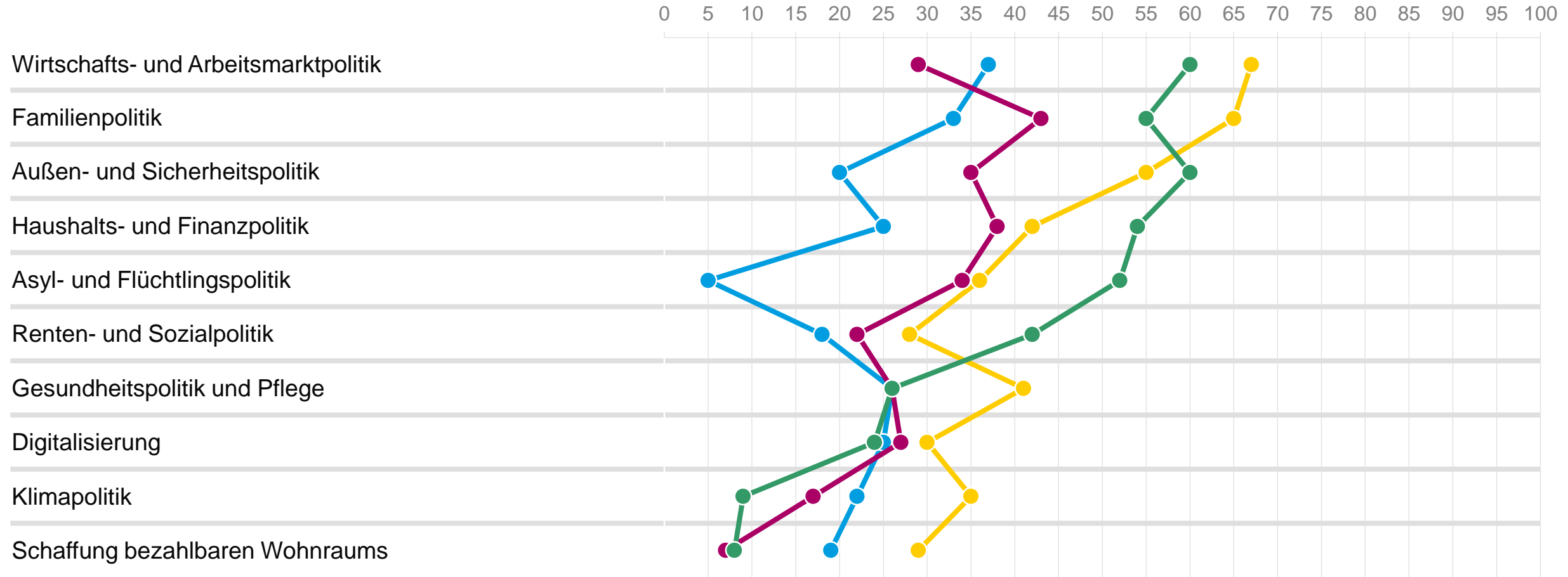
sehr zufrieden / zufrieden



Sind Sie mit den bisherigen Anstrengungen der aktuellen Bundesregierung (...) sehr zufrieden, zufrieden, weniger zufrieden, gar nicht zufrieden?

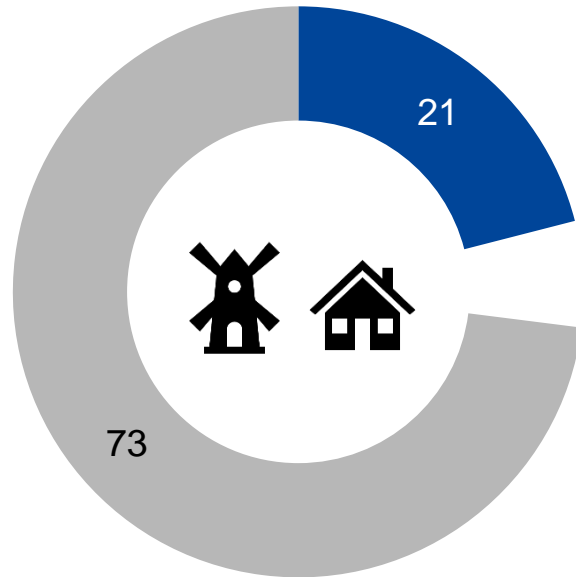
Zufriedenheit mit der Bundesregierung in Politikbereichen - Oppositionsparteien

sehr zufrieden / zufrieden

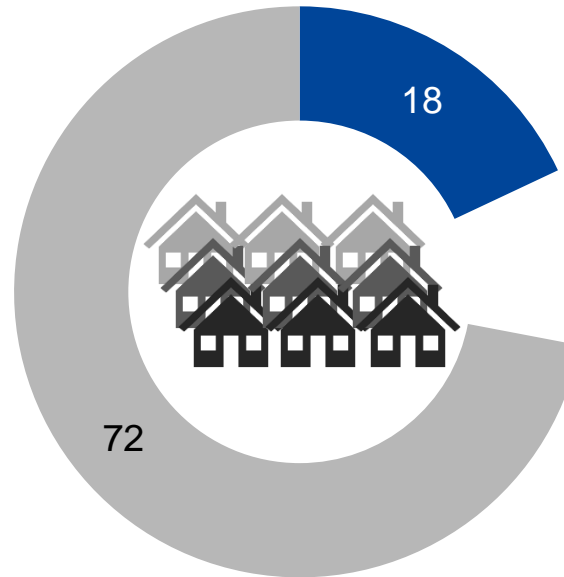


Sind Sie mit den bisherigen Anstrengungen der aktuellen Bundesregierung (...) sehr zufrieden, zufrieden, weniger zufrieden, gar nicht zufrieden?

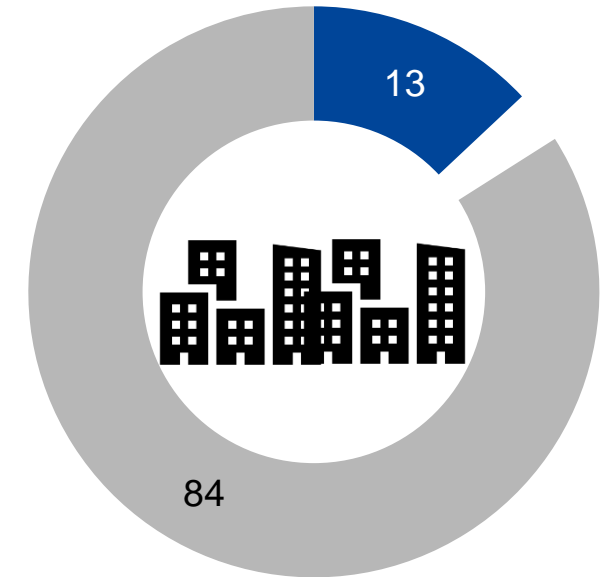
Zufriedenheit mit der Bundesregierung bei der Schaffung bezahlbaren Wohnraums



< 20.000 Einwohner



<100.000 Einwohner



100.000+ Einwohner

■ sehr zufrieden / zufrieden ■ weniger / gar nicht zufrieden

Sind Sie mit den bisherigen Anstrengungen der aktuellen Bundesregierung (...) sehr zufrieden, zufrieden, weniger zufrieden, gar nicht zufrieden?

Politikerzufriedenheit

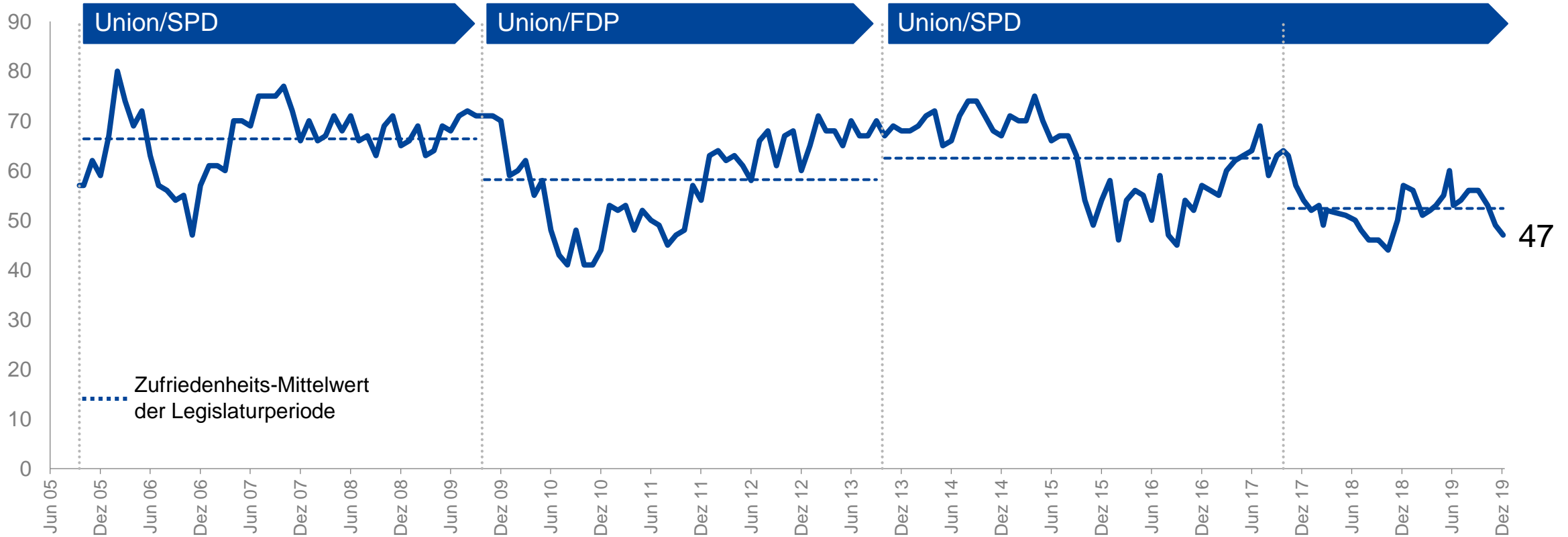
			sehr zufrieden / zufrieden	weniger / gar nicht zufrieden	Be- kanntheit
Olaf Scholz	SPD	+7	47	38	85
Angela Merkel	CDU	-2	47	51	98
Heiko Maas	SPD	±0	44	40	84
Jens Spahn	CDU	+3	42	42	84
Robert Habeck	Grüne	+5	41	25	66
Horst Seehofer	CSU	+2	41	54	95
Christian Lindner	FDP	+5	35	48	83
Annalena Baerbock	Grüne	+5	30	26	56
Annegret Kramp-Karrenbauer	CDU	+6	24	65	89
Svenja Schulze	SPD	+3	23	34	57
Katja Kipping	Linke	+3	22	37	59
Jörg Meuthen*	AfD	+3	14	51	65

Jetzt geht es darum, wie zufrieden Sie mit einigen Politikerinnen und Politikern sind. Wenn Sie jemanden nicht kennen oder nicht beurteilen können, geben Sie das bitte an. Sind Sie mit der politischen Arbeit von...?

Politikerzufriedenheit: Angela Merkel

Zeitverlauf

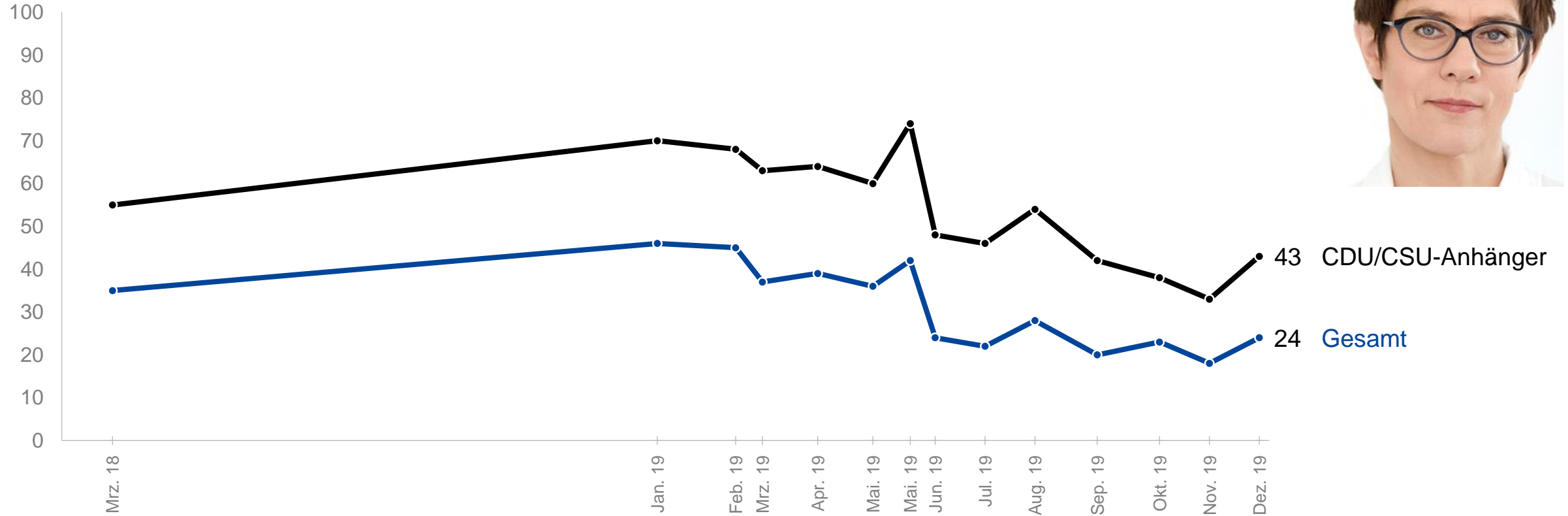
sehr zufrieden / zufrieden



Jetzt geht es darum, wie zufrieden Sie mit einigen Politikerinnen und Politikern sind. Wenn Sie jemanden nicht kennen oder nicht beurteilen können, geben Sie das bitte an. Sind Sie mit der politischen Arbeit von Angela Merkel...?

Politikerzufriedenheit Annegret Kramp-Karrenbauer

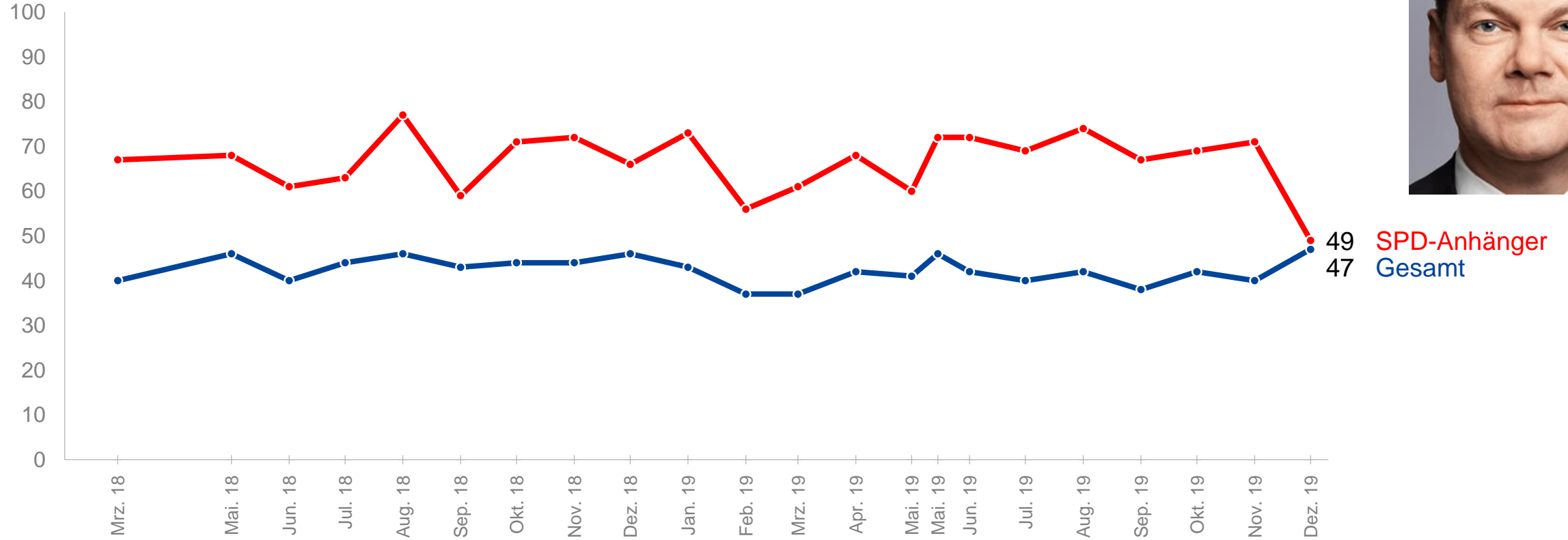
sehr zufrieden / zufrieden



Jetzt geht es darum, wie zufrieden Sie mit einigen Politikerinnen und Politikern sind. Wenn Sie jemanden nicht kennen oder nicht beurteilen können, geben Sie das bitte an. Sind Sie mit der politischen Arbeit von Annegret Kramp-Karrenbauer?

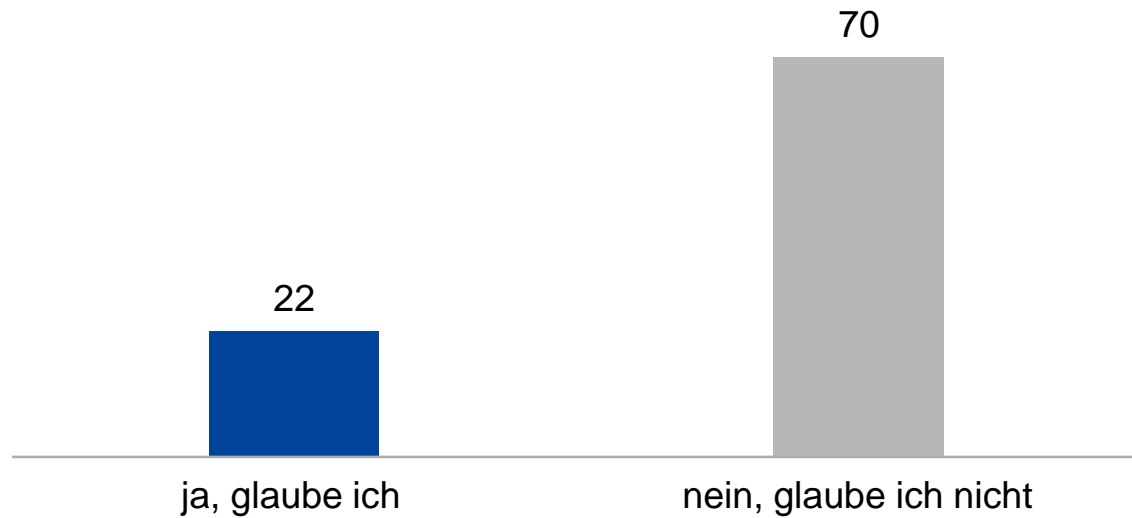
Politikerzufriedenheit Olaf Scholz

sehr zufrieden / zufrieden

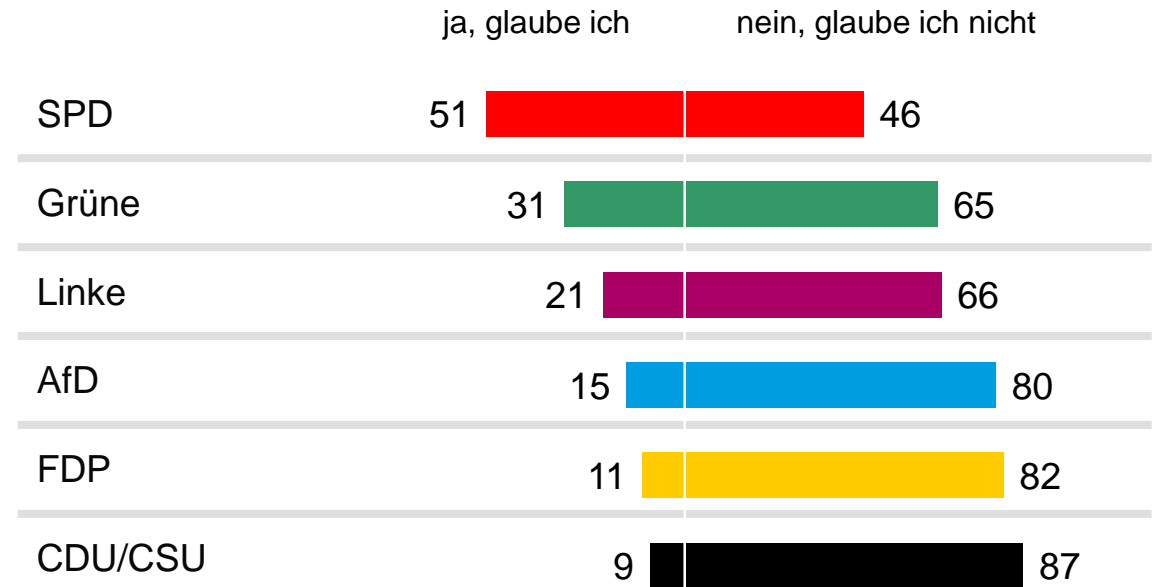


Jetzt geht es darum, wie zufrieden Sie mit einigen Politikerinnen und Politikern sind. Wenn Sie jemanden nicht kennen oder nicht beurteilen können, geben Sie das bitte an. Sind Sie mit der politischen Arbeit von Olaf Scholz?

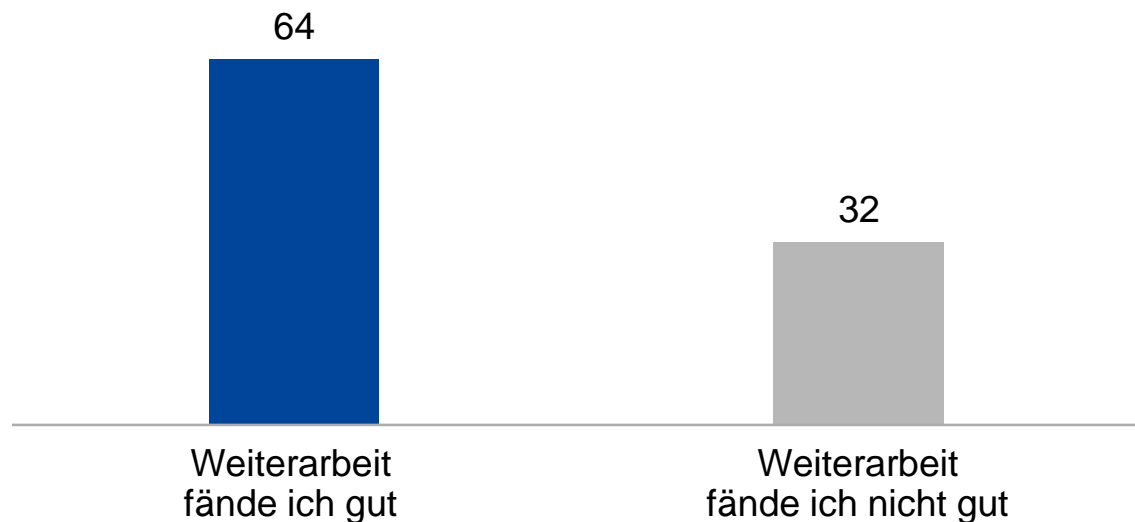
Kann die SPD mit neuem Spitzen-Duo mehr Bürger überzeugen?



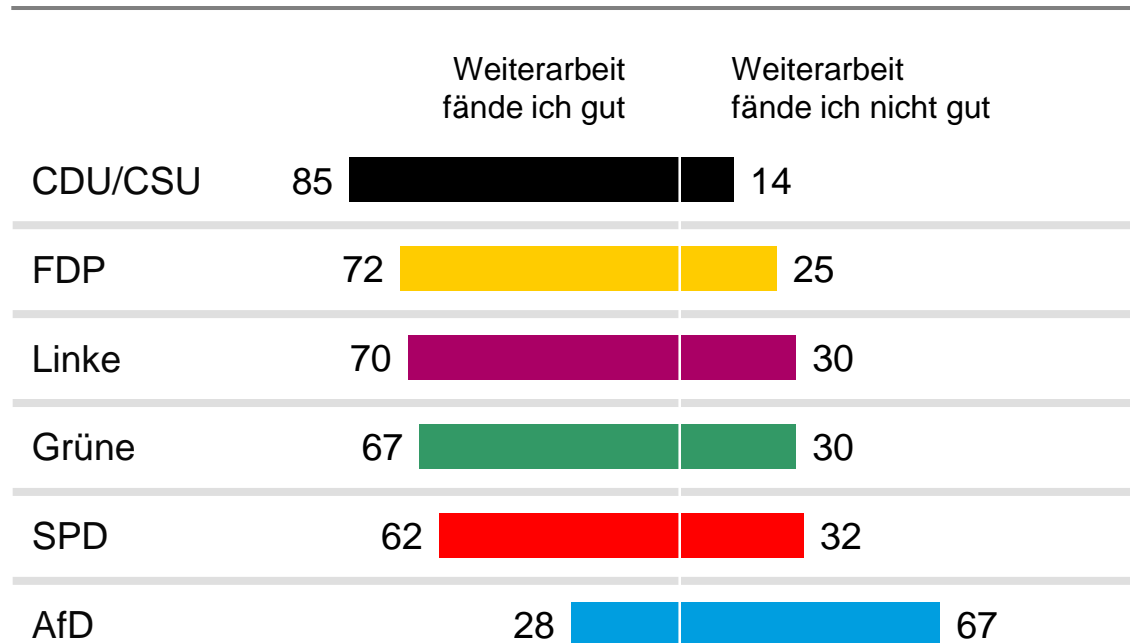
Parteianhänger



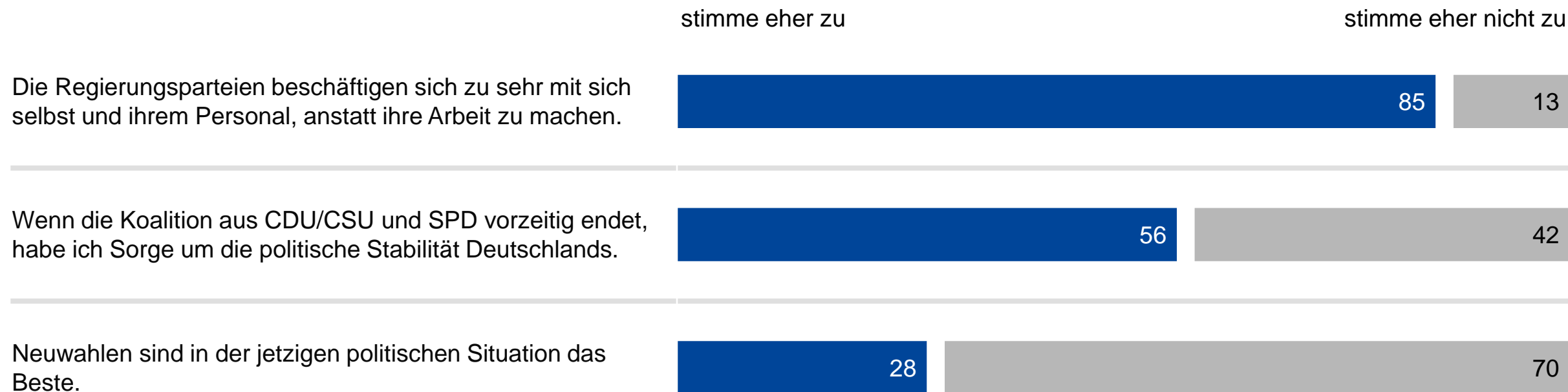
Die SPD-Parteimitglieder haben sich in einem Mitgliederentscheid dafür ausgesprochen, dass Norbert Walter-Borjans und Saskia Esken künftig den SPD-Parteivorsitz übernehmen sollen. Glauben Sie, dass es der SPD unter Norbert Walter-Borjans und Saskia Esken gelingt, wieder mehr Bürger von sich zu überzeugen oder glauben Sie das nicht?



Parteianhänger



Fänden Sie es gut, wenn die jetzige Bundesregierung aus CDU/CSU und SPD bis zum Ende der Legislaturperiode 2021 weiterarbeiten würde oder fänden Sie das nicht gut?



Bitte geben Sie zu den folgenden Aussagen zur Bundesregierung aus CDU/CSU und SPD an, ob Sie ihnen eher zustimmen oder eher nicht zustimmen.

Aussagen zur Bundesregierung

stimme eher zu

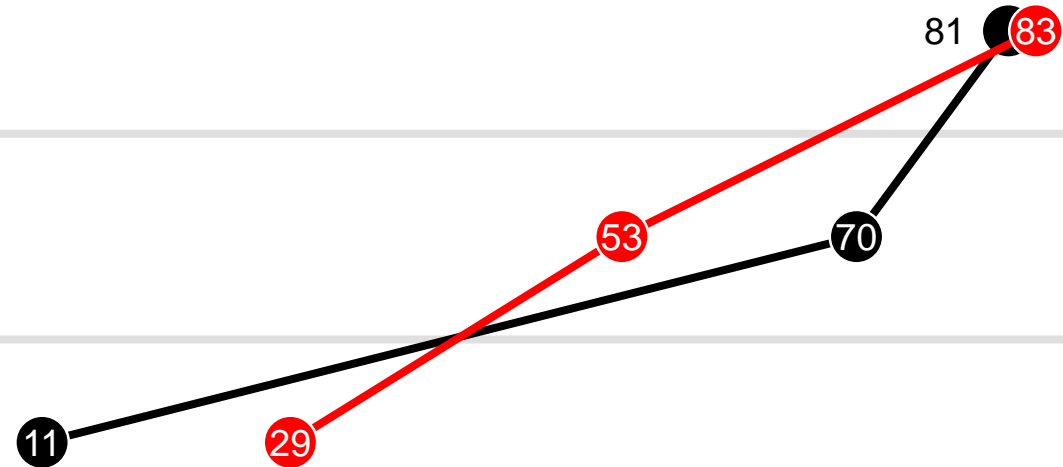
● CDU/CSU Anhänger

● SPD-Anhänger

Die Regierungsparteien beschäftigen sich zu sehr mit sich selbst und ihrem Personal, anstatt ihre Arbeit zu machen.

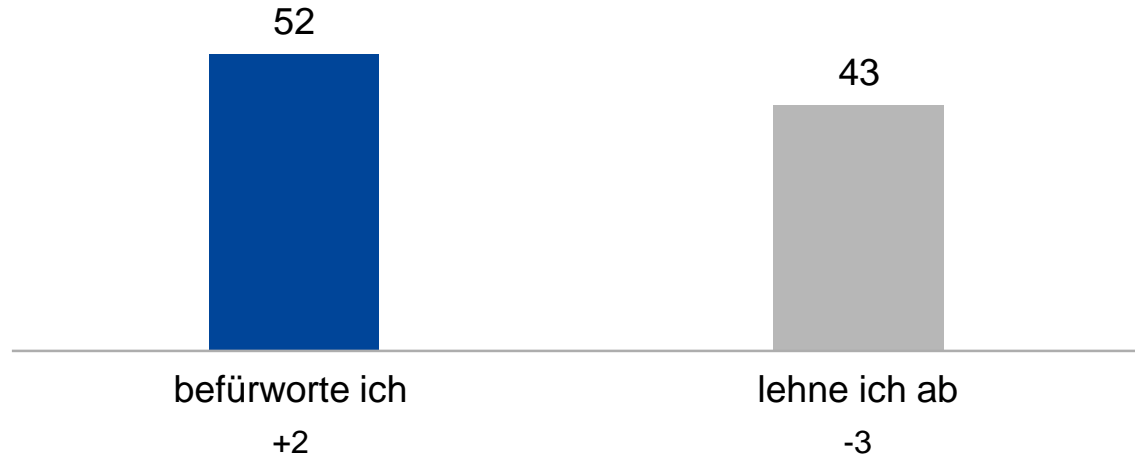
Wenn die Koalition aus CDU/CSU und SPD vorzeitig endet, habe ich Sorge um die politische Stabilität Deutschlands.

Neuwahlen sind in der jetzigen politischen Situation das Beste.

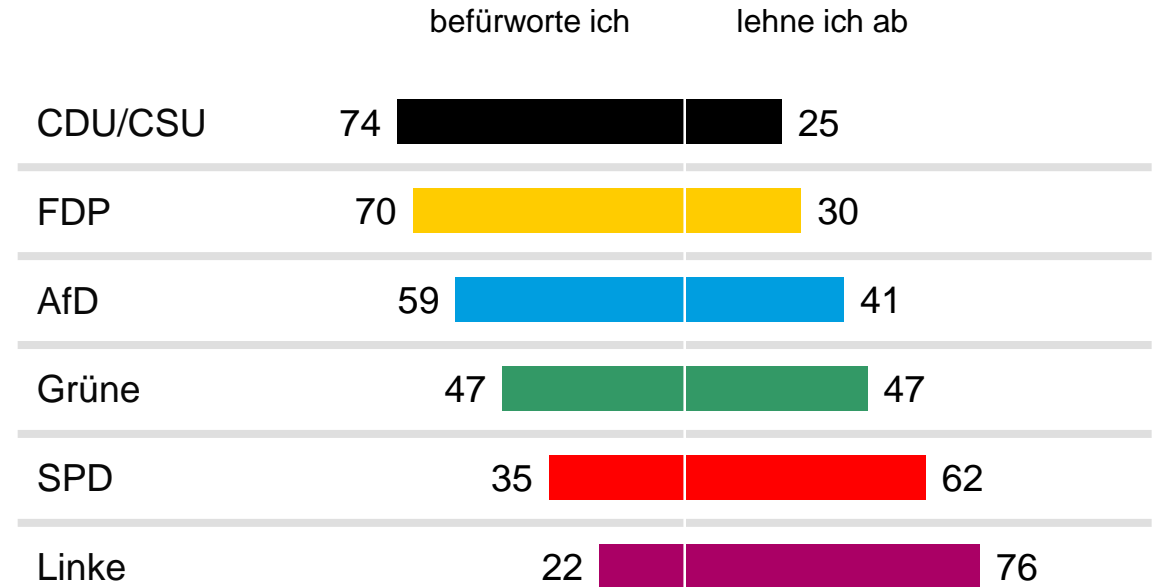


Bitte geben Sie zu den folgenden Aussagen zur Bundesregierung aus CDU/CSU und SPD an, ob Sie ihnen eher zustimmen oder eher nicht zustimmen.

Anhebung der deutschen Verteidigungsausgaben auf 2 Prozent des BIP

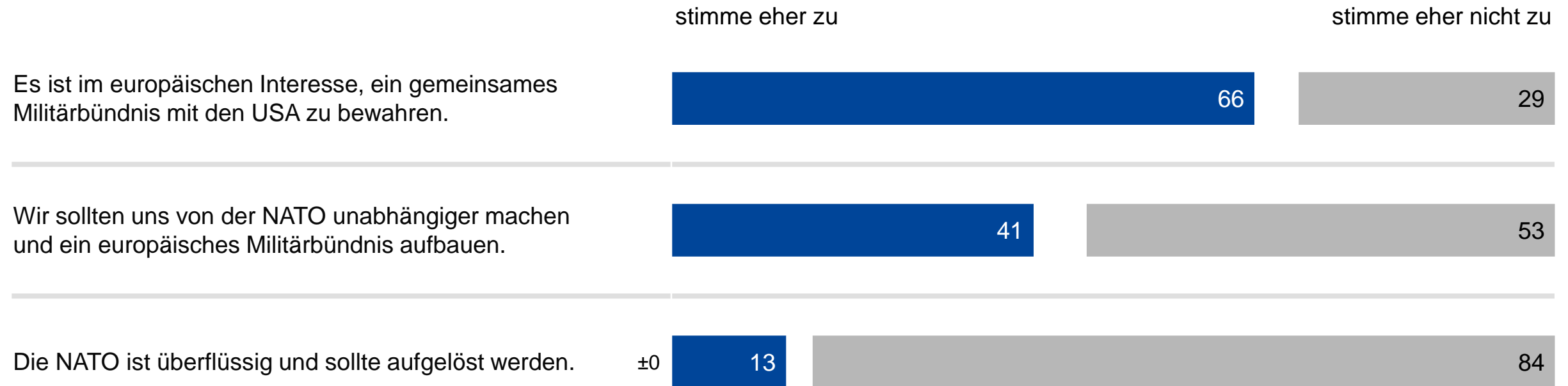


Parteianhänger



Die NATO-Mitgliedsländer haben beschlossen, 2 Prozent ihres Bruttoinlandsprodukts für Verteidigung auszugeben. Deutschland plant, diesen Beschluss umzusetzen und seine Verteidigungsausgaben entsprechend schrittweise zu erhöhen. Befürworten Sie das oder lehnen Sie das ab?

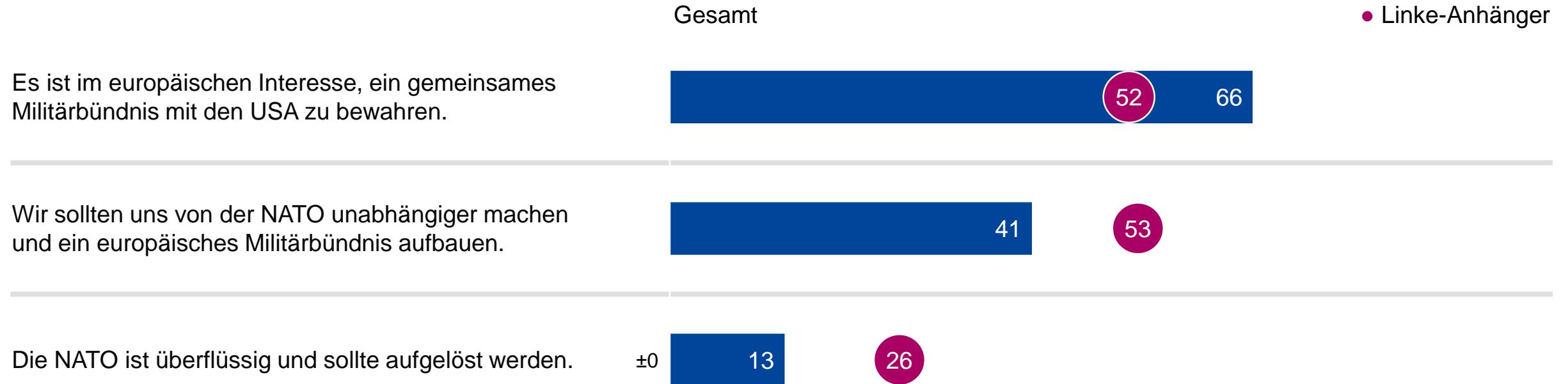
Aussagen zur NATO



Ich lese Ihnen nun einige Aussagen zum Militärbündnis NATO vor. Geben Sie bitte jeweils an, ob Sie diesen Aussagen eher zustimmen oder eher nicht zustimmen.

Aussagen zur NATO

stimme eher zu



Ich lese Ihnen nun einige Aussagen zum Militärbündnis NATO vor. Geben Sie bitte jeweils an, ob Sie diesen Aussagen eher zustimmen oder eher nicht zustimmen.


ARD-DeutschlandTREND
Dezember 2019 / KW 49

Repräsentative Studie zur
politischen Stimmung im
Auftrag der tages Themen



Studieninformation Sonntagsfrage zur Bundestagswahl

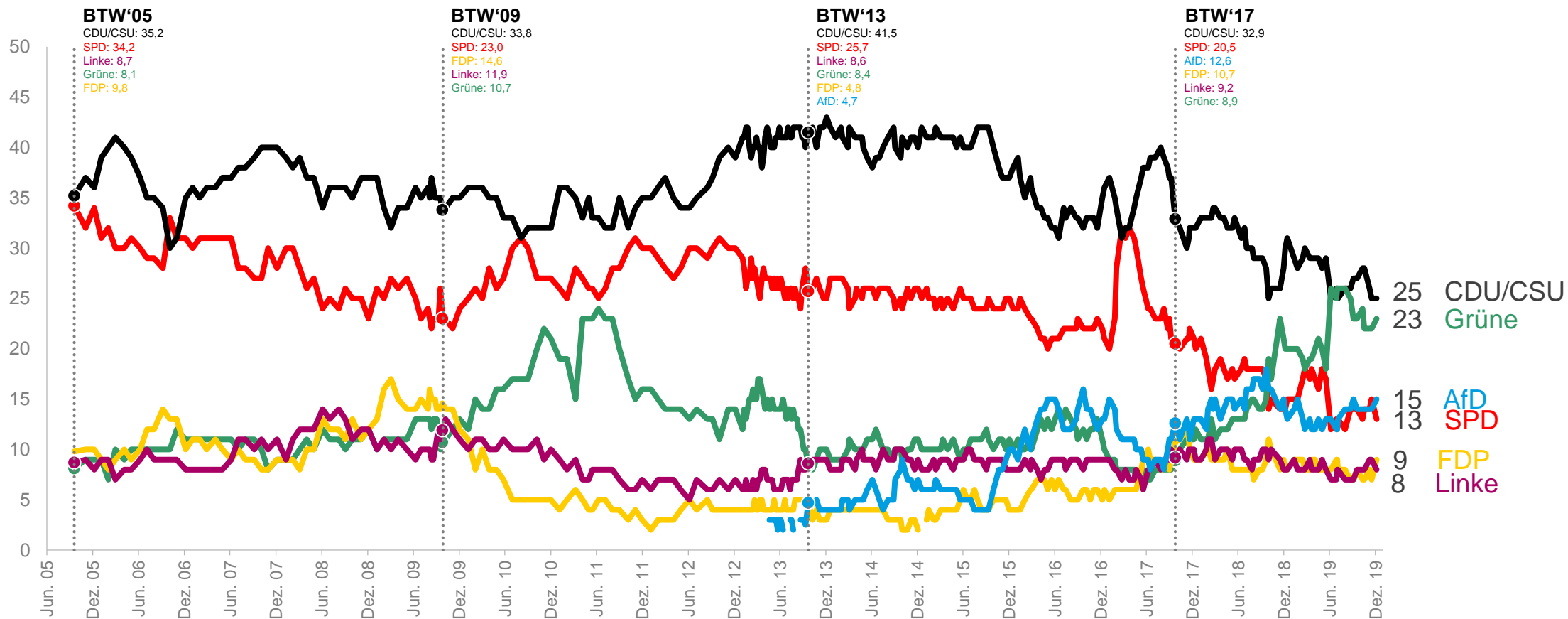
Grundgesamtheit	Wahlberechtigte in Deutschland
Stichprobe	Repräsentative Zufallsauswahl / Dual-Frame
Erhebungsverfahren	Telefoninterviews (CATI)
Erhebungszeitraum	02. bis 04. Dezember 2019
Fallzahl	1.507 Befragte
Gewichtung	nach soziodemographischen Merkmalen Sonntagsfrage mit separater Gewichtung
Schwankungsbreite	1,4* bis 3,1** Prozentpunkte * bei einem Anteilswert von 5% ** bei einem Anteilswert von 50%
Ansprechpartner	Michael Kunert, Reinhard Schlinkert, Roberto Heinrich
Kontakt	@ indi@infratest-dimap.de



Welche Partei würden Sie wählen, wenn am kommenden Sonntag Bundestagswahl wäre?

ARD-DeutschlandTREND Dezember 2019

Sonntagsfrage zur Bundestagswahl: Zeitverlauf



Welche Partei würden Sie wählen, wenn am kommenden Sonntag Bundestagswahl wäre?